

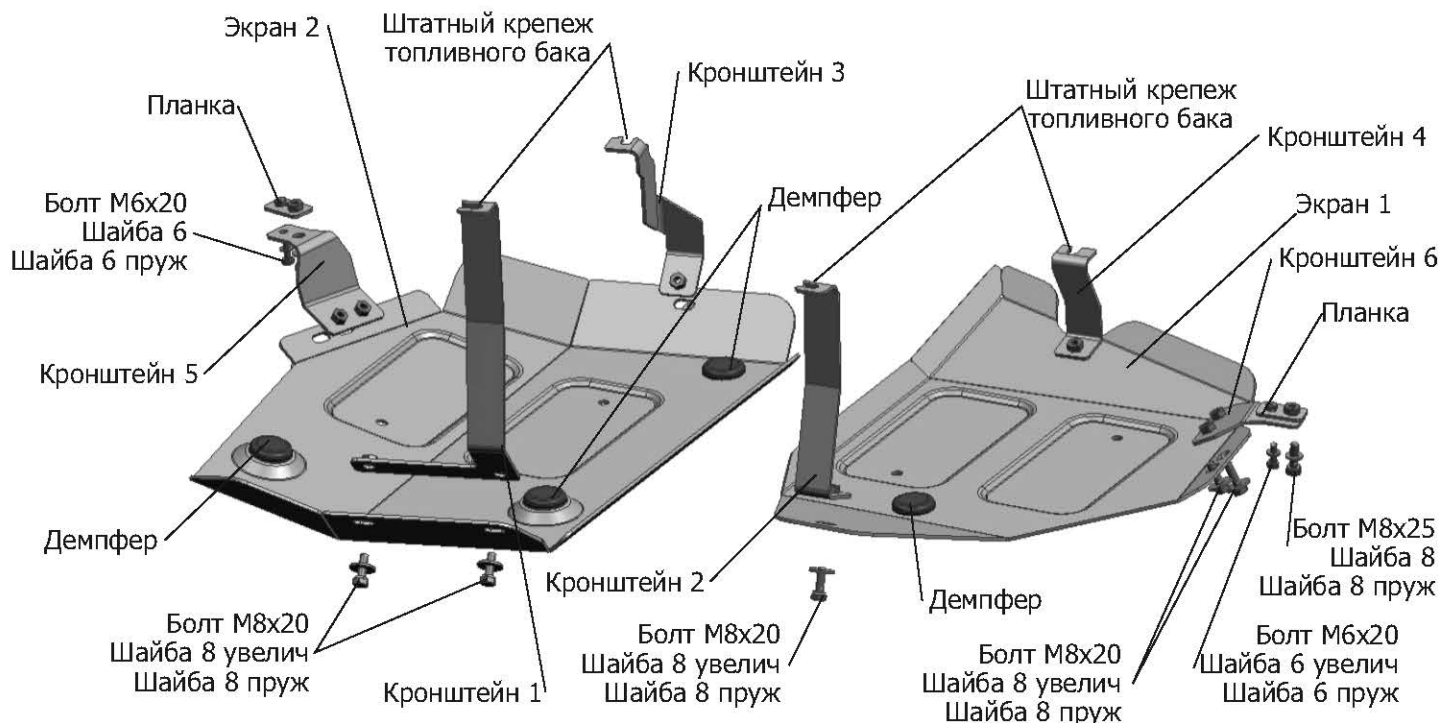


МАРКА	МОДЕЛЬ	ГОД ВЫПУСКА	ОБЪЕМ ДВИГАТЕЛЯ	ТИП КПП	ТИП ПРИВОДА
Jeep	Compass	2018-	2,4	АКПП	полный



Инструкция по установке:

- Ослабить крепеж (А, Б, В, Г) топливных баков.
- Над отверстиями (Д, Е) установить планки.
- На ослабленный крепеж (А) надеть кронштейн 4, на крепеж (Б) кронштейн 2, на крепеж (В) кронштейн 3, на крепеж (Г) кронштейн 1. Кронштейн 6 крепить к планке через отверстия (Д) болтами М6х20 и М8х25, кронштейн 5 крепить к планке через отверстия (Е) болтами М6х20 и М8х25.
- Закрепить экраны к кронштейнам болтами М8х20.
- Затянуть болты с необходимым усилием. Использование пневмоинструмента запрещено.

Состав крепежа:

Наименование	Кол-во	Момент затяжки
Болт М8х20	2 шт.	9,8 Нм
Болт М8х25	9 шт.	24,0 Нм
Болт М8х25	2 шт.	24,0 Нм
Шайба 6 увелич	2 шт.	
Шайба 6 пруж	2 шт.	
Шайба 8	2 шт.	
Шайба 8 пруж	11 шт.	
Шайба 8 увелич	9 шт.	
Экран 1	1 шт.	
Экран 2	1 шт.	
Планка	2 шт.	
Кронштейн 1	1 шт.	
Кронштейн 2	1 шт.	
Кронштейн 3	1 шт.	
Кронштейн 4	1 шт.	
Кронштейн 5	1 шт.	
Кронштейн 6	1 шт.	