
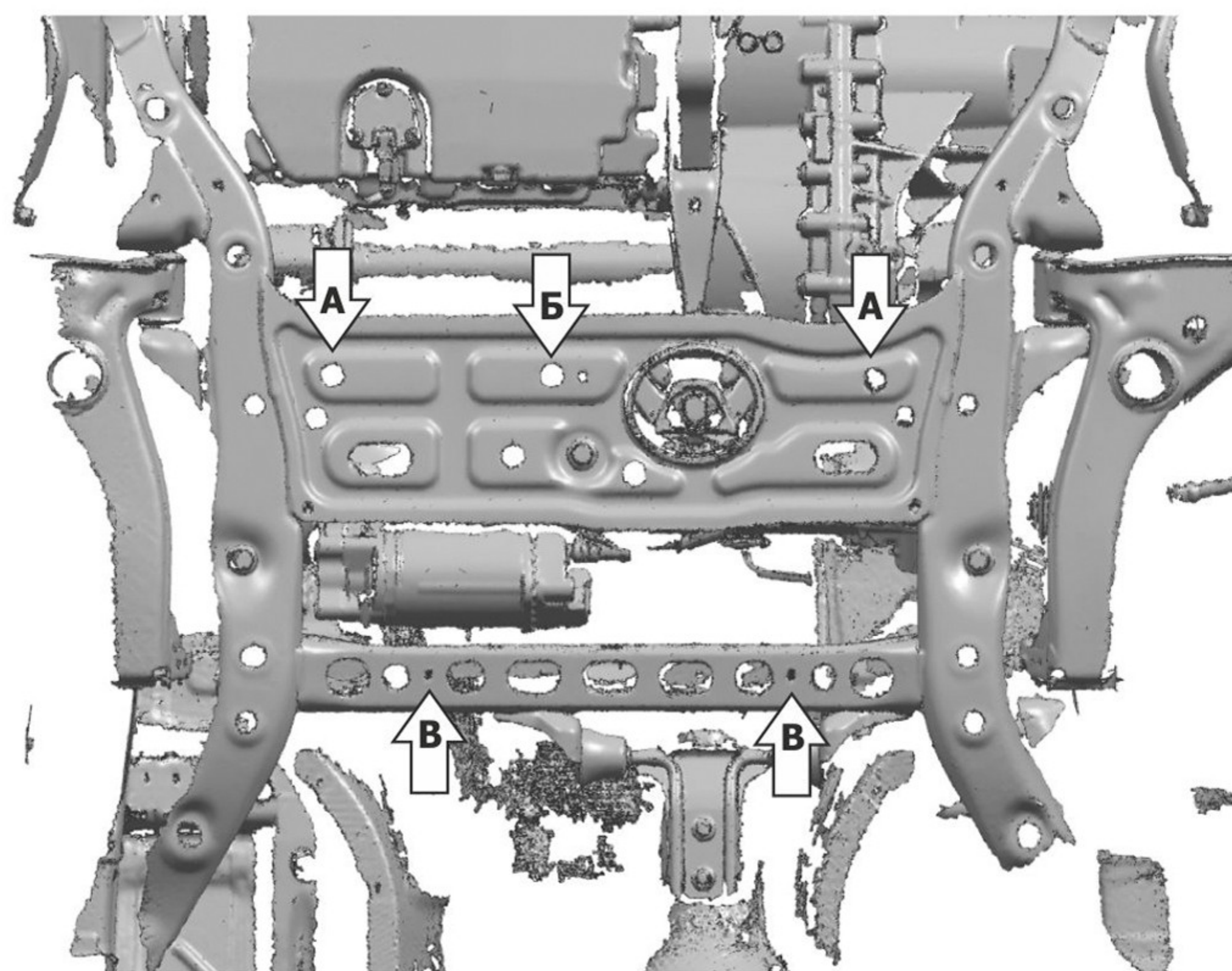
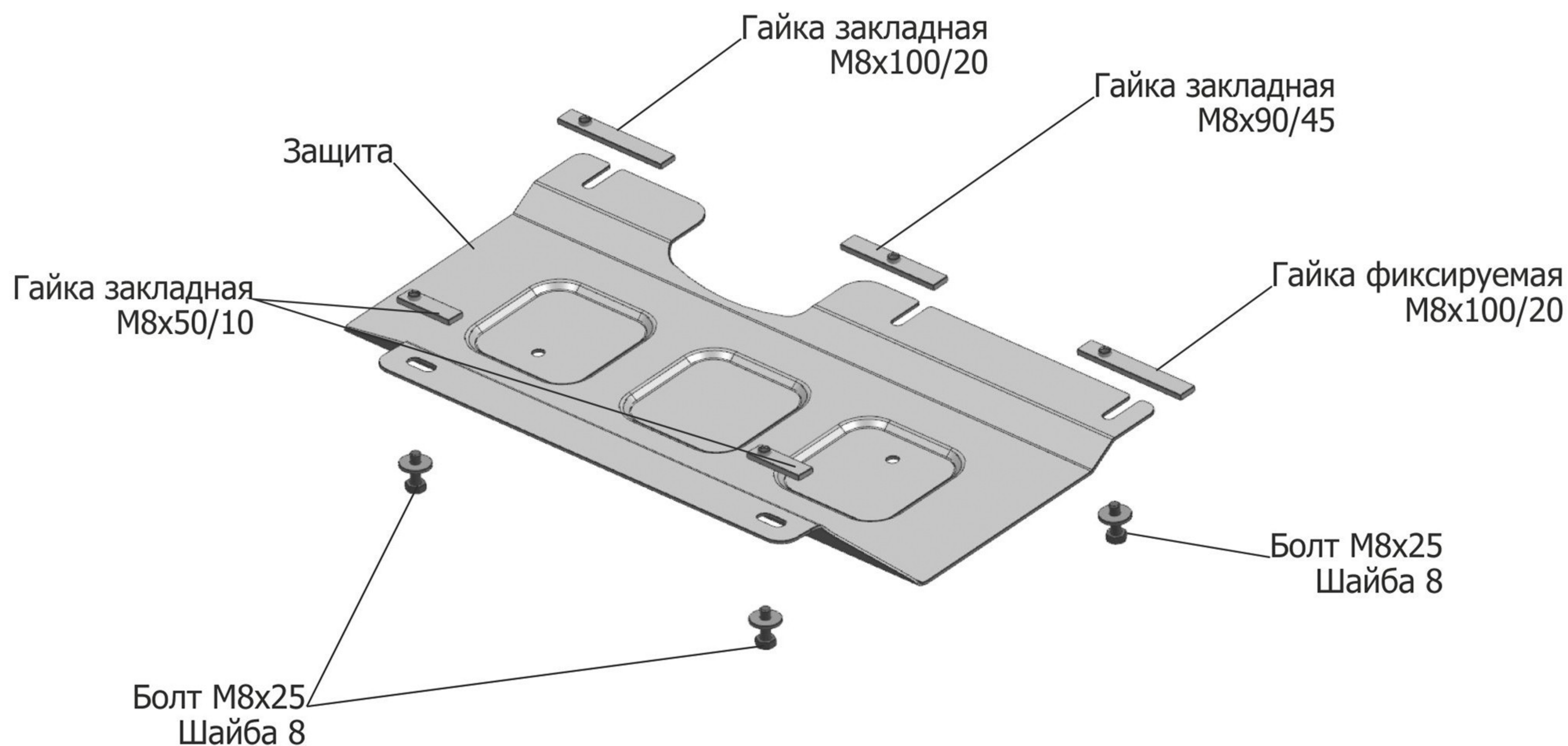


# ИНСТРУКЦИЯ ПО УСТАНОВКЕ

## ЗАЩИТА ЭЛЕКТРОДВИГАТЕЛЯ РУЛЕВОЙ РЕЙКИ

111.05859.1

| МАРКА      | МОДЕЛЬ    | ГОД ВЫПУСКА | ОБЪЕМ ДВИГАТЕЛЯ                      | ТИП КПП | ТИП ПРИВОДА |
|------------|-----------|-------------|--------------------------------------|---------|-------------|
| Volkswagen | Crafter   | 2017-       | 2.0TDI(140 л.с.)<br>2.0TDI(177 л.с.) | МКПП    | ПЕРЕДНИЙ    |
| MAN        | TGE 3.180 | 2017-       | 2.0TDI(177 л.с.)                     | МКПП    | ПЕРЕДНИЙ    |



### Инструкция по установке:

1. Установить гайки закладные M8x100/20 над отверстиями (А) и вкрутить болты M8x25 на 2-3 оборота.
2. Установить гайку закладную M8x90/45 над отверстием (Б) и вкрутить болт M8x25 на 2-3 оборота.
3. Установить гайки закладные M8x50/10 над отверстиями (В).
4. Установить защиту: Переднюю часть завести на установленные болты M8x25, заднюю часть закрепить болтами M8x25 к гайкам закладным M8x50/10.
5. Затянуть болты с необходимым усилием.

### Состав изделия:

| Наименование              | Кол-во | Момент затяжки |
|---------------------------|--------|----------------|
| Болт M8x25                | 5 шт.  | 24.0 Нм        |
| Шайба M8                  | 5 шт.  |                |
| Гайка закладная M8x50/10  | 2 шт.  |                |
| Гайка закладная M8x100/20 | 2 шт.  |                |
| Гайка закладная M8x90/45  | 1 шт.  |                |
| Защита                    | 1 шт.  |                |

Производитель вправе вносить изменения в конструкцию защиты.

Техническая поддержка: [supp@rivalauto.com](mailto:supp@rivalauto.com)