

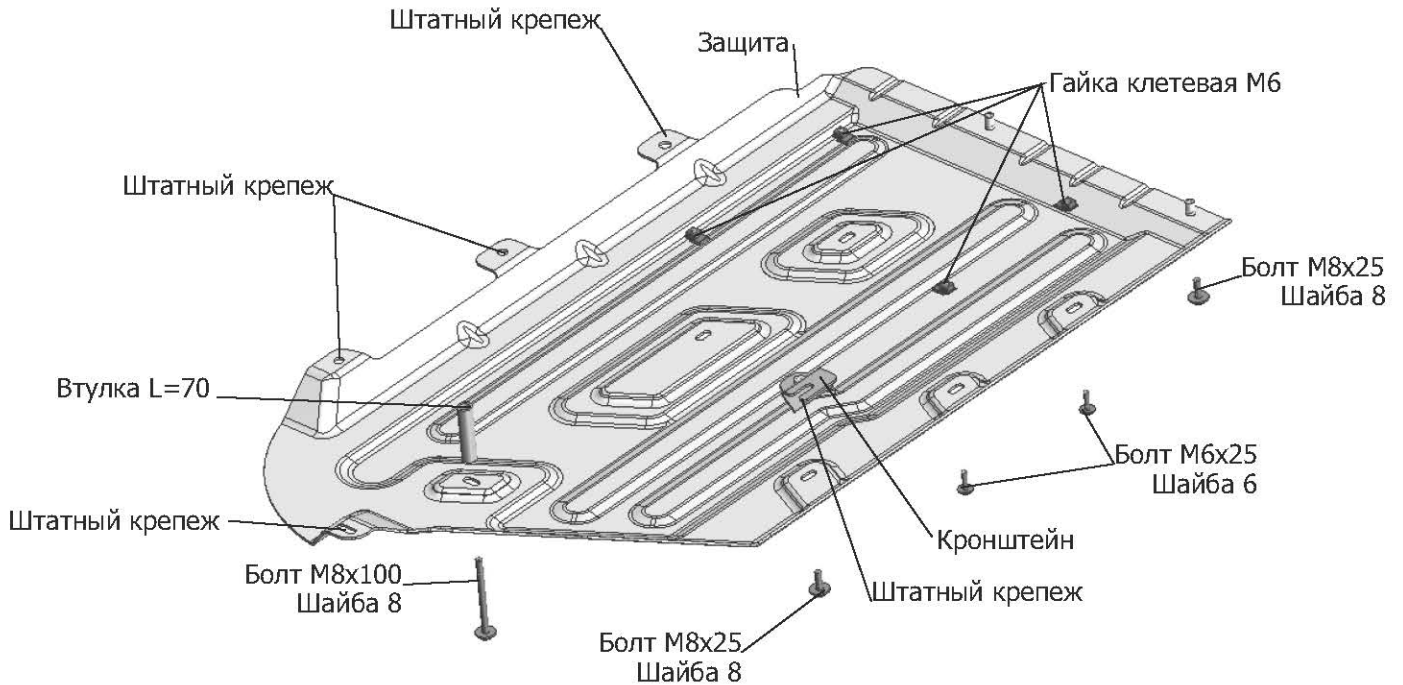


МАРКА	МОДЕЛЬ	ГОД ВЫПУСКА	Комплектация	ТИП КПП	ТИП ПРИВОДА
BMW BMW	X3(G01) X4(G02)	2017- 2018-	20d; 20i; 30d; 30i; M40i 20d; 30i; 30d	АКПП АКПП	ПОЛНЫЙ ПОЛНЫЙ



### Инструкция по установке:

1. Защита устанавливается совместно с защитой картера арт. 333.0531.1
2. Снять штатный пыльник.
3. Заменить штатные клетевые гайки(А) на гайки клетевые М6 из комплекта крепежа.
4. Ослабить штатное крепление (Б).
5. Установить кронштейн: открытым пазом завести на ослабленный штатный болт.
6. Выкрутить штатное крепление(Г).
7. Установить защиту: Переднюю часть защиты закрепить к защите двигателя арт. 333.0531.1 болтами М8х25 через отверстия (Е), Заднюю часть защиты закрепить болтом М8х100 через втулку L=70 в штатное резьбовое отверстие(Г), болтами М8х25 закрепить к установленному кронштейну, середину закрепить болтами М8х25 к клетевым гайкам М6
8. Затянуть болты с необходимым усилием, использование пневмоинструмента запрещено.
9. Закрепить отверстия (Д) штатным крепежом.

### Состав изделия:

Наименование	Кол-во	Момент затяжки
Болт М6х25	4 шт.	9.8 Нм
Болт М8х25	3 шт.	24.0 Нм
Болт М8х100	1 шт.	
Шайба М6	4 шт.	
Шайба М8	4 шт.	
Втулка L=70	1 шт.	
Кронштейн	1 шт.	
Защита	1 шт.	
Гайка клетевая М6	4 шт.	