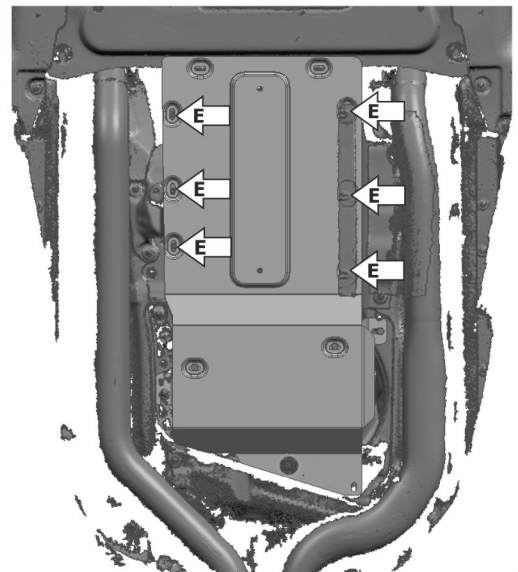

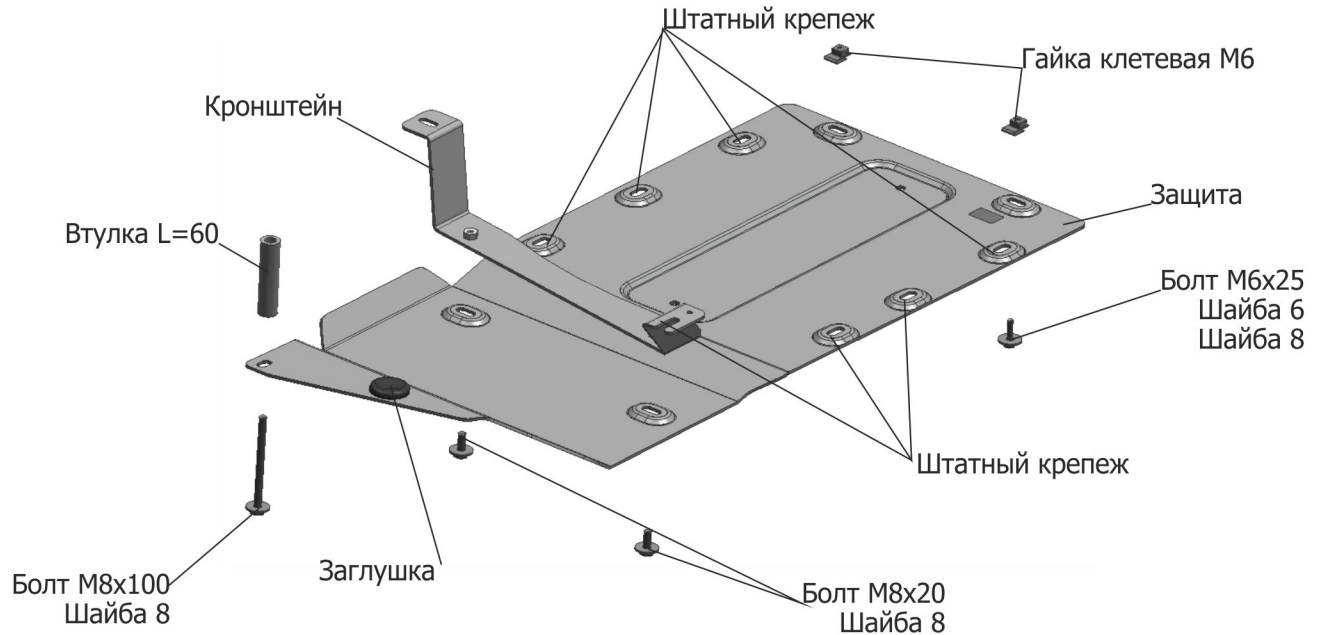


МАРКА	МОДЕЛЬ	ГОД ВЫПУСКА	Комплектация	ТИП КПП	ТИП ПРИВОДА
BMW	X5(G05)	2018-	50i	АКПП	ПОЛНЫЙ



Инструкция по установке:

1. Снять штатный пыльник.
2. Заменить штатные клетевые гайки (А) на клетевые гайки М6 из комплекта крепежа.
3. Ослабить штатное крепление (Б).
4. Установить кронштейн: открытым пазом завести на ослабленный штатный болт, с противоположной стороны закрепить болтом М8х20 в штатное резьбовое отверстие (В).
5. Выкрутить штатное крепление (Г).
6. Установить защиту: Переднюю часть закрепить к установленным клетевым гайкам М6 болтами М6х25, среднюю часть защиты закрепить болтами М8х20 к установленному кронштейну, заднюю часть закрепить болтом М8х100 через втулку L=60 в штатное резьбовое отверстие (Г).
7. Затянуть болты с необходимым усилием.
8. Закрепить отверстия (Е) штатным крепежом.

Состав изделия:

Наименование	Кол-во	Момент затяжки
Болт М6х25	2 шт.	9.8 Нм
Болт М8х20	3 шт.	24.0 Нм
Болт М8х100	1 шт.	24.0 Нм
Шайба 6	2 шт.	
Шайба 8	6 шт.	
Заглушка	1 шт.	
Кронштейн	1 шт.	
Защита	1 шт.	
Гайка клетевая М6	2 шт.	
Втулка L=60	1 шт.	