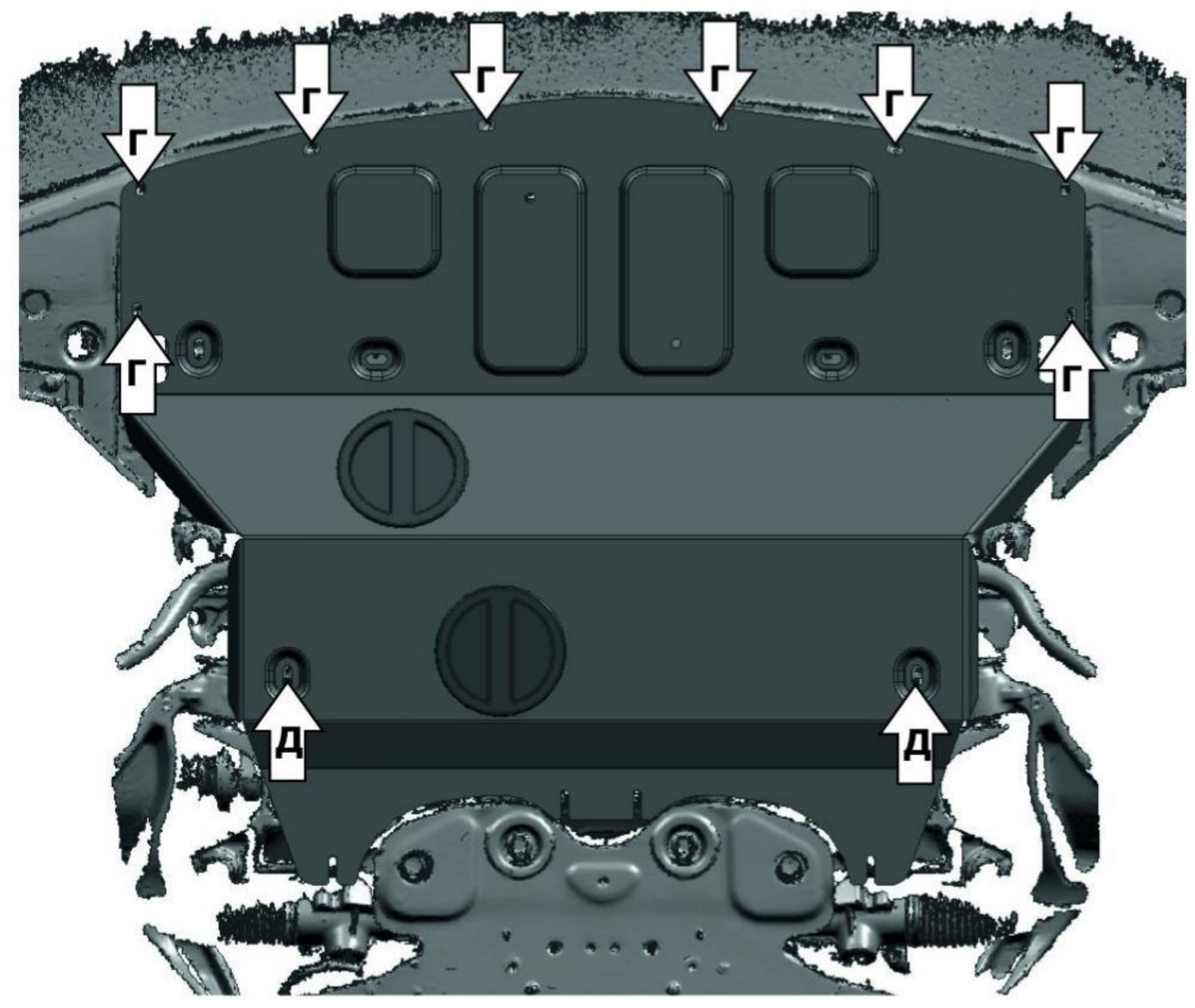
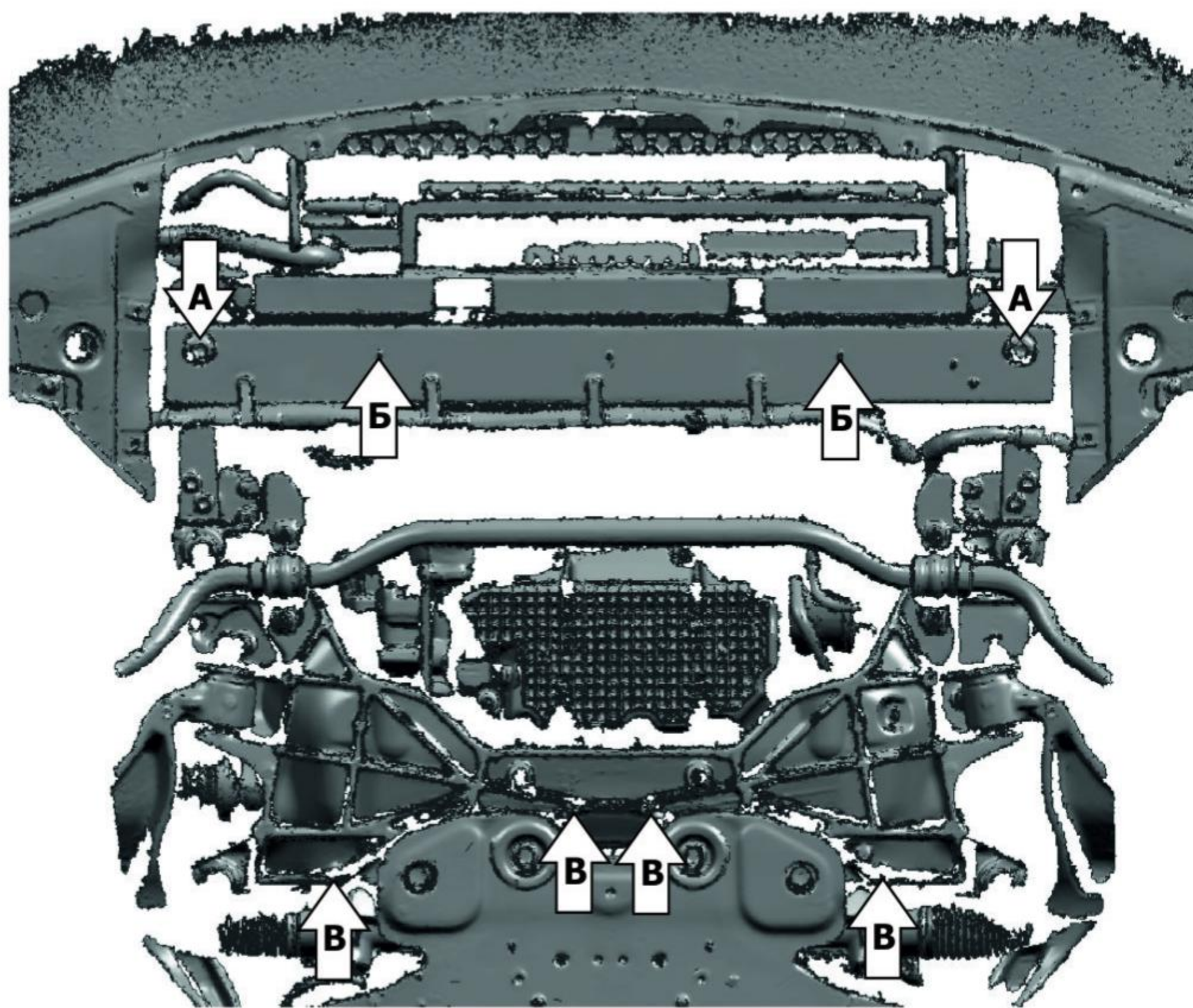
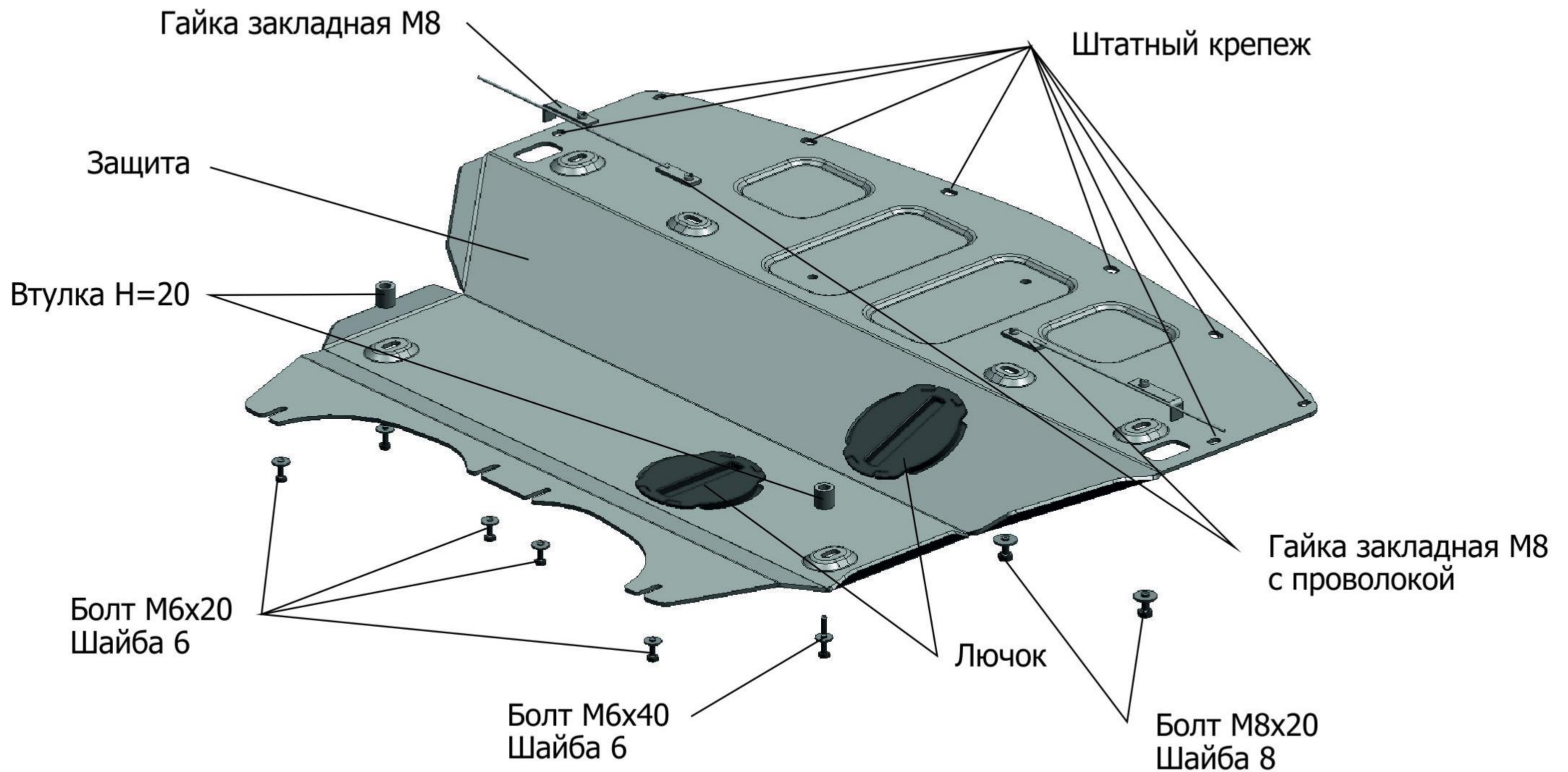


МАРКА	МОДЕЛЬ	ГОД ВЫПУСКА	ОБЪЕМ ДВИГАТЕЛЯ	ТИП КПП	ТИП ПРИВОДА
Infiniti Infiniti	Q50 Q60	2014- 2017-	2.0, 3.5 Hybrid 3.0	АТ АТ	ЗАДНИЙ, ПОЛНЫЙ ПОЛНЫЙ



Инструкция по установке:

1. Установить гайки закладные М8 в отверстия (А).
2. Установить гайки закладные М8 с проволокой в отверстия (Б).
3. Вкрутить болты М6х20 в отверстие (В) на 2-3 оборота.
4. Установить защиту: завести заднюю часть защиты на болты М6х20, переднюю часть закрепить болтами М8х20 в гайки закладные М8 и гайки закладные М8 с проволокой.
4. Закрутить штатный крепеж в отверстия (Г).
5. Закрутить болты М6х40 в отверстия (Д) через втулки.
6. Закрепить болты с необходимым усилием.

Состав изделия:

Наименование	Кол-во	Момент затяжки
Болт М6х20	4 шт	9.8 Нм
Болт М6х40	2 шт	9.8 Нм
Болт М8х20	4 шт	24.0 Нм
Втулка Н=20	2 шт	
Гайка закладная М8	2 шт	
Гайка закладная М8 с проволокой	2 шт	
Защита	1 шт	
Лючок	2 шт	
Шайба 6	6 шт	
Шайба 8	4 шт	