
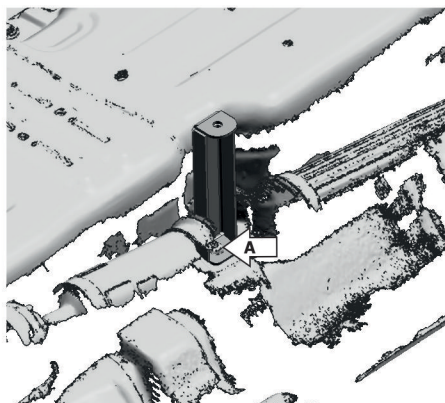

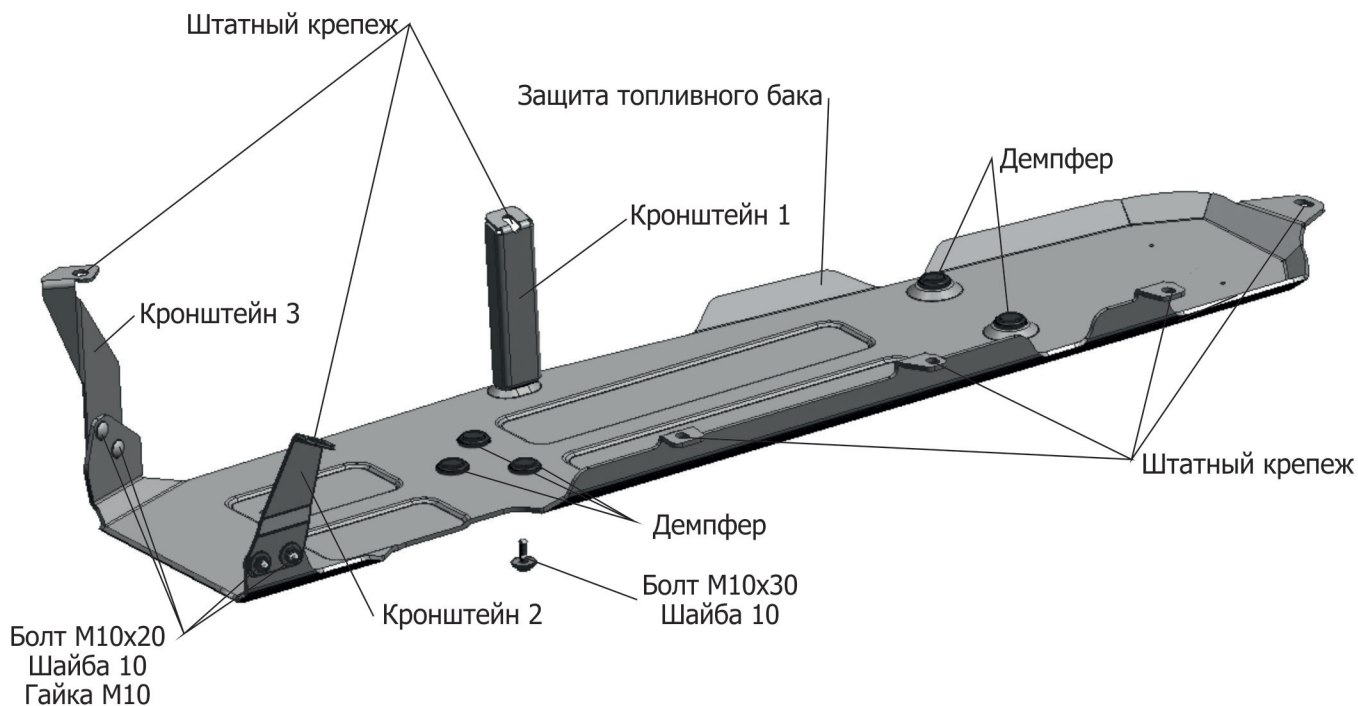


| МАРКА | МОДЕЛЬ | ГОД ВЫПУСКА | ОБЪЕМ ДВИГАТЕЛЯ | ТИП КПП | ТИП ПРИВОДА |
|-------|-------------------------|-------------|-----------------|---------|-------------|
| Jeep | Wrangler JL (5 дверей); | 2018- | 2.0T; 2.2D; 3.6 | АКПП | ПОЛНЫЙ |



Инструкция по установке:

1. Закрепить снаружи кронштейн 2 и кронштейн 3 на защите топливного бака болтами М10х20 и гайками М10.
2. Выкрутить штатный крепеж (А) и закрепить им кронштейн 1.
3. Выкрутить штатный крепеж (Б).
4. Закрепить защиту бака штатным крепежом (Б).
5. Закрепить защиту бака к установленному кронштейну 1 болтом М10х30.
6. Затянуть все резьбовые соединения с необходимым усилием. Использование пневмоинструмента запрещено.

Состав изделия:

| Наименование | Кол-во | Момент затяжки |
|------------------------|--------|----------------|
| Болт М10х20 | 4 шт | 47 Нм |
| Болт М10х30 | 1 шт | 47 Нм |
| Гайка М10 | 4 шт | 47 Нм |
| Шайба 10 | 5 шт | |
| Защита топливного бака | 1 шт | |
| Кронштейн 1 | 1 шт | |
| Кронштейн 2 | 1 шт | |
| Кронштейн 3 | 1 шт | |
| Демпфер | 5 шт | |

Производитель вправе вносить изменения в конструкцию защиты.

Техническая поддержка: supp@rivalauto.com