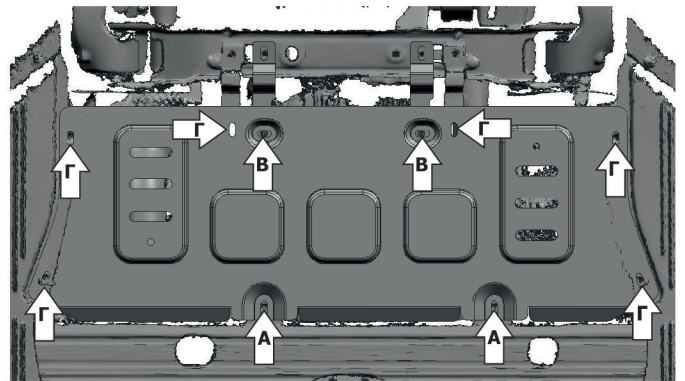

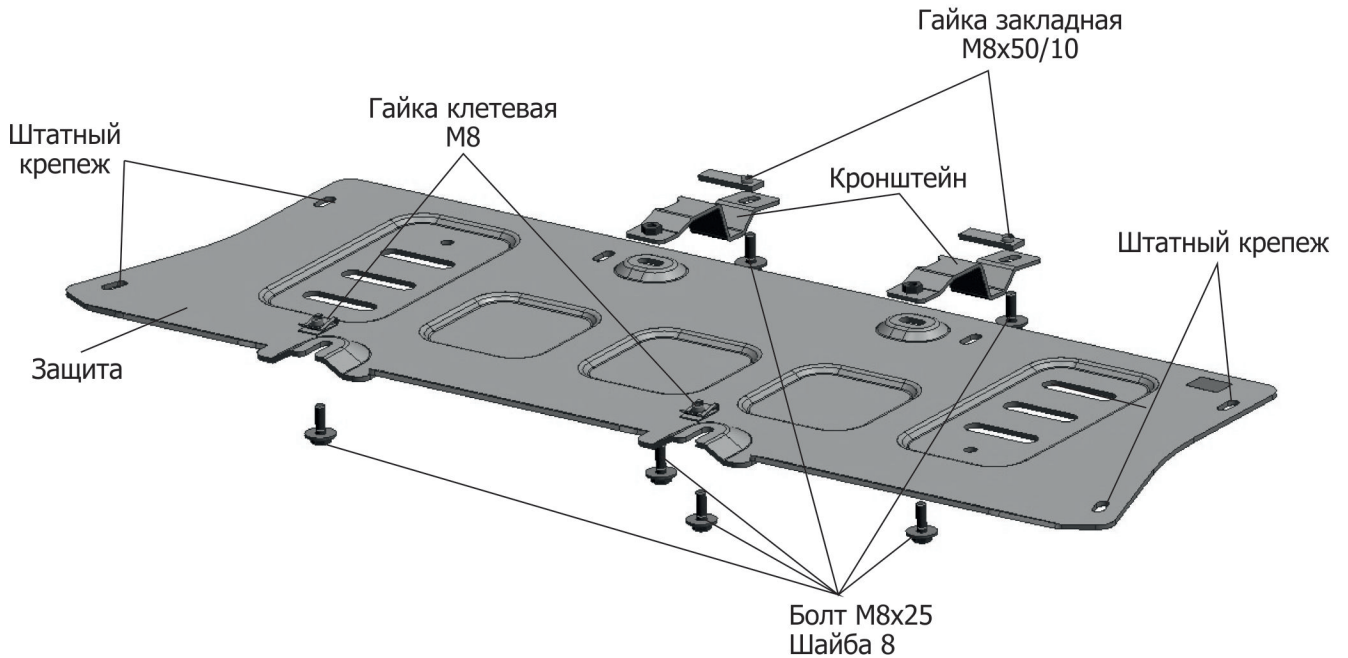


МАРКА	МОДЕЛЬ	ГОД ВЫПУСКА	Комплектация	ТИП КПП	ТИП ПРИВОДА
Mercedes Benz	GLE	2018-	300d	АКПП	ПОЛНЫЙ



**Инструкция по установке:**

1. Снять штатный пыльник и штатную защиту.
2. Заменить штатные клетевые гайки (А) на клетевые М8.
3. Вкрутить болты М8х25 (А) на 2-3 оборота.
4. Установить закладные гайки М8 в отверстия (Б).
5. Крепить кронштейны через закладные гайки М8 (Б) болтами М8х25.
6. Заднюю часть защиты завести на болты М8х25 (А).
7. Закрепить переднюю часть защиты к кронштейну (В) болтами М8х25.
8. Закрепить защиту штатным крепежом (Г).
9. Затянуть болты с необходимым усилием.
10. Закрепить штатную защиту.

**Состав изделия:**

Наименование	Кол-во	Момент затяжки
Болт М8х25	6 шт.	24.0 Нм
Шайба 8	6 шт.	
Гайка закладная М8х50/10	2 шт.	
Гайка клетевая М8	2 шт.	
Кронштейн	2 шт.	
Защита	1 шт.	

Производитель вправе вносить изменения в конструкцию защиты.

Техническая поддержка: [supp@rivalauto.com](mailto:supp@rivalauto.com)