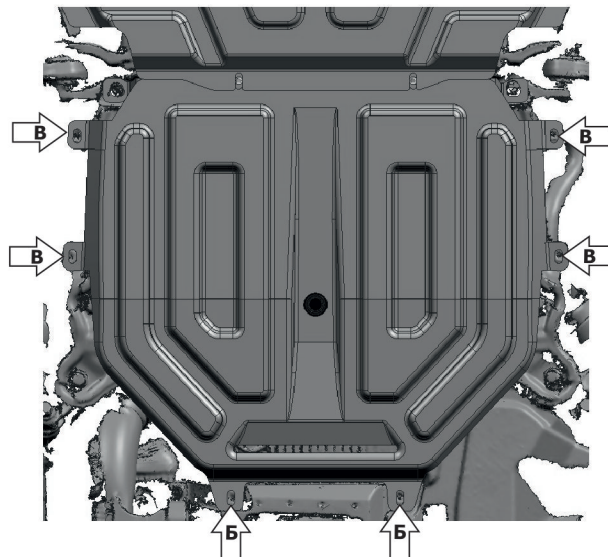

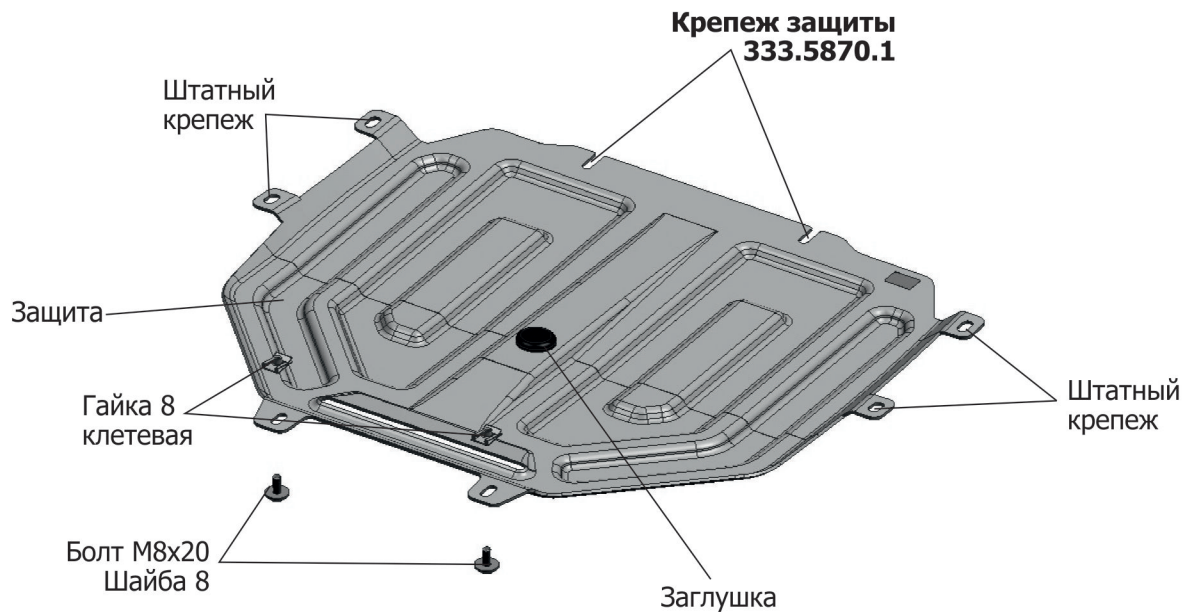


МАРКА	МОДЕЛЬ	ГОД ВЫПУСКА	ОБЪЕМ ДВИГАТЕЛЯ	ТИП КПП	ТИП ПРИВОДА
Volkswagen	Touareg	2018-	2.0TSI (249 л.с.) 3.0TSI (340 л.с.) 3.0TDI (249 л.с.)	АКПП	ПОЛНЫЙ



Инструкция по установке:

1. Заменить штатные клетевые гайки на гайки клетевые М8 (А).
2. Установить защиту: переднюю часть защиты завести под установленную защиту картера (арт. 333.5870.1).
3. Закрепить заднюю часть защиты болтами М8х20 (Б).
4. Закрепить боковые части защиты штатным крепежом (В).
5. Затянуть болты с необходимым усилием.

Состав изделия:

Наименование	Кол-во	Момент затяжки
Болт М8х20	2 шт.	24.0 Нм
Шайба 8	2 шт.	
Гайка 8 клетевая	2 шт.	
Защита	1 шт.	
Заглушка	1 шт.	