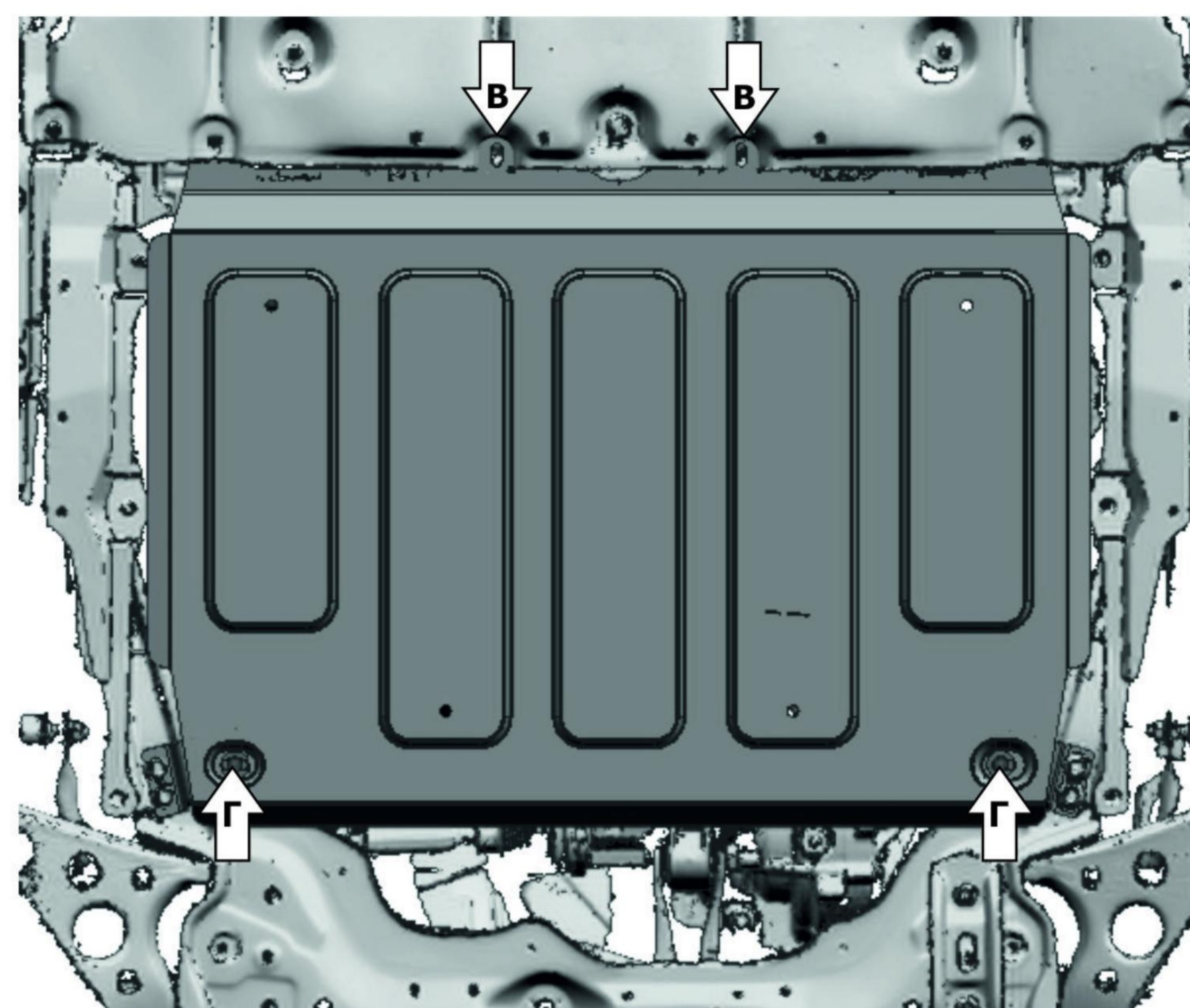

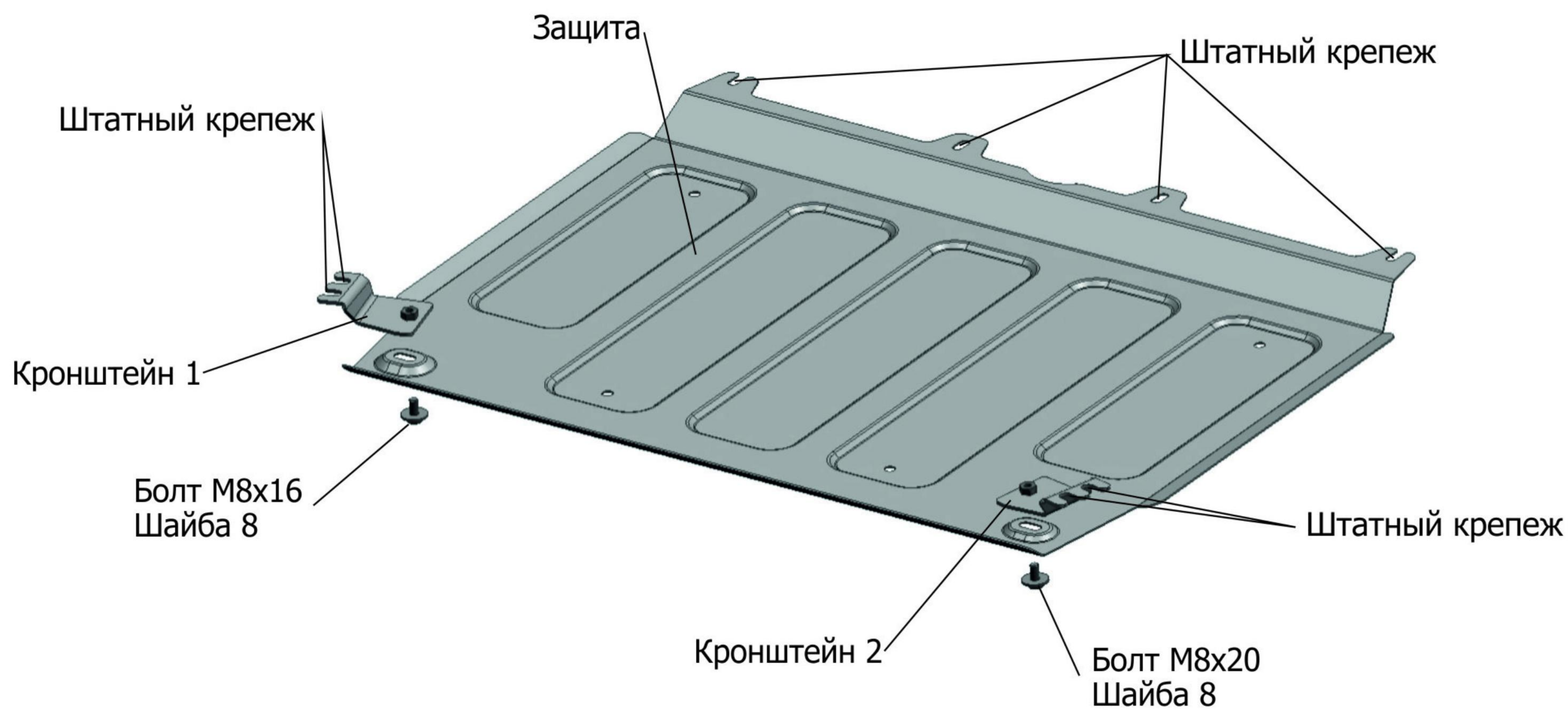


# ИНСТРУКЦИЯ ПО УСТАНОВКЕ

## ЗАЩИТА КАРТЕРА И КПП

111.9530.1/ 333.9530.1/ ZZZ.9530.1

МАРКА	МОДЕЛЬ	ГОД ВЫПУСКА	ОБЪЕМ ДВИГАТЕЛЯ	ТИП КПП	ТИП ПРИВОДА
Toyota	Corolla	2018-	1.6	АКПП; МКПП	ПЕРЕДНИЙ



### Инструкция по установке:

1. Снять штатный пыльник.
2. Вкрутить штатный крепеж в отверстия (Б) на 2-3 оборота.
3. Ослабить болты (А) в подрамнике.
4. Завести кронштейны 1 и 2 под ослабленные болты (А).
5. Завести переднюю часть защиты под штатный крепеж (Б) и пластиковый пыльник.
6. Заднюю часть защиты закрепить Болтами М8х20 через отверстия (Г).
7. Закрепить переднюю часть защиты штатным крепежом через отверстия (Б).
8. Резьбовые соединения затянуть необходимым усилием. Использование пневмоинструмента запрещено.

### Состав изделия:

Наименование	Кол-во	Момент затяжки
Болт М8х20	2 шт	24.0 Нм
Шайба 8	2 шт	
Кронштейн 1	1 шт	
Кронштейн 2	1 шт	
Защита	1 шт	

Производитель вправе вносить изменения в конструкцию защиты.

Техническая поддержка: [supp@rivalauto.com](mailto:supp@rivalauto.com)